



МИНИСТЕРСТВО ОБРАЗОВАНИЯ, НАУКИ И МОЛОДЕЖИ РЕСПУБЛИКИ КРЫМ


Государственное бюджетное образовательное учреждение высшего образования
Республики Крым

«Крымский инженерно-педагогический университет имени Февзи Якубова»
(ГБОУВО РК КИПУ имени Февзи Якубова)

Кафедра истории


СОГЛАСОВАНО

Руководитель ОПОП


А.С. Кравчук
«30» августа 20 21 г.

УТВЕРЖДАЮ

Заведующий кафедрой


Э.И. Сейдалиев
«30» августа 20 21 г.

РАБОЧАЯ ПРОГРАММА ДИСЦИПЛИНЫ
ФТД.01 «Методика археологических исследований»

направление подготовки 46.03.01 История
профиль подготовки «Программа широкого профиля»

факультет истории, искусств и крымскотатарского языка и литературы

Симферополь, 2021

Рабочая программа дисциплины ФТД.01 «Методика археологических исследований» для бакалавров направления подготовки 46.03.01 История. Профиль «Программа широкого профиля» составлена на основании ФГОС ВО, утвержденного приказом Министерства науки и высшего образования Российской Федерации от 08.10.2020 № 1291.

Составитель


рабочей программы



Э. И. Сейдалиев, канд. ист. наук

Рабочая программа рассмотрена и одобрена на заседании кафедры истории
от 27 августа 2021 г., протокол № 1

Заведующий кафедрой




Э.И. Сейдалиев

Рабочая программа рассмотрена и одобрена на заседании УМК факультета
истории, искусств и крымскотатарского языка и литературы

от 30 августа 2021 г., протокол № 1

Председатель УМК



Г.Р. Мамбетова

1. Рабочая программа дисциплины ФТД.01 «Методика археологических исследований» для бакалавриата направления подготовки 46.03.01 История, профиль подготовки «Программа широкого профиля».

2. Перечень планируемых результатов обучения по дисциплине, соотнесенных с планируемыми результатами освоения образовательной программы

2.1. Цель и задачи изучения дисциплины (модуля)

Цель дисциплины (модуля):

– Ознакомить обучающихся с основными методами полевых археологических исследований

Учебные задачи дисциплины (модуля):

– сформировать у обучающихся знания об основных методах полевых археологических исследований;

– разъяснить особенности проведения археологических разведок и раскопок, ведения полевой документации, полевой фиксации полученных результатов, методику отбора выявленного материала для камеральной обработки;

– сформировать теоретические знания о методах первичной камеральной и лабораторной обработки обнаруженных археологических артефактов в полевых условиях.

2.2. Планируемые результаты освоения дисциплины

ПК-1 - способностью использовать в исторических исследованиях базовые знания в области археологии и этнологии

В результате изучения дисциплины студент должен:

Знать:

– базовую историческую информацию; методы анализа исторической информации; принципы использования и трактования различных исторических фактов и событий в связи с профессиональной детальностью.

Уметь:

– осуществлять отбор исторической информации, осуществлять ее критический анализ и интерпретацию.

Владеть:

– способностью понимать, осуществлять отбор и интерпретацию исторических фактов, источников в сфере профессиональной деятельности.

3. Место дисциплины в структуре ОПОП.

Дисциплина ФТД.01 «Методика археологических исследований» относится к факультативным дисциплинам учебного плана.

4. Объем дисциплины (модуля)

(в зачетных единицах с указанием количества академических или астрономических часов, выделенных на контактную работу обучающихся с преподавателем (по видам учебных занятий) и на самостоятельную работу обучающихся)

Семестр	Общее кол-во часов	кол-во зач. единиц	Контактные часы						СР	Контроль (время на контроль)
			Всего	лек	лаб. зан.	практ. зан.	сем. зан.	ИЗ		
1	72	2	12	6				6	60	За
Итого по ОФО	72	2	12	6				6	60	
1	72	2	8	2				6	60	За (4 ч.)
Итого по ЗФО	72	2	8	2				6	60	4

5. Содержание дисциплины (модуля) (структурированное по темам (разделам) с указанием отведенного на них количества академических или астрономических часов и видов учебных занятий)

Наименование тем (разделов, модулей)	Количество часов														Форма текущего контроля
	очная форма							заочная форма							
	Всего	в том, числе						Всего	в том, числе						
		л	лаб	пр	сем	ИЗ	СР		л	лаб	пр	сем	ИЗ	СР	
1	2	3	4	5	6	7	8	9	10	11	12	13	14	15	16
Тема															
Тема 1. Введение в методологию археологии	14	2					12	12						12	устный опрос
Тема 2. Методика археологических разведок	14	2					12	14	2					12	устный опрос
Тема 3. Методика раскопок древних погребений	14				2		12	14				2		12	реферат; устный опрос
Тема 4. Методика раскопок древних поселений	14				2		12	14				2		12	устный опрос
Тема 5. Полевая археологическая документация	16	2			2		12	14				2		12	устный опрос; тестовый контроль
Всего часов за 1 /1 семестр	72	6			6		60	68	2			6		60	
Форма промеж. контроля	Зачет							Зачет - 4 ч.							
Всего часов дисциплине	72	6			6		60	68	2			6		60	
часов на контроль								4							

5. 1. Тематический план лекций

№ лекц	Тема занятия и вопросы лекции	Форма проведения (актив., интерак.)	Количество часов	
			ОФО	ЗФО
1.	Тема 1. Введение в методологию археологии <i>Основные вопросы:</i> Предмет и задачи полевой археологии Этапы проведения полевых археологических исследований Общая характеристика методов полевой археологии	Акт.	2	
2.	Тема 2. Методика археологических разведок <i>Основные вопросы:</i> Общая характеристика археологических разведок Этапы выполнения археологических разведок Виды археологических разведок Приемы сбора информации и оборудование	Акт.	2	2
3.	Тема 5. Полевая археологическая документация. <i>Основные вопросы:</i> Общие правила ведения полевой документации. Составление документации на этапе полевых работ. Формы полевой археологической документации: полевой дневник, тетрадь, карточки, анкета, полевые чертежи, рисунки и фотофиксация. Полевой список и иллюстрированная опись индивидуальных находок.	Акт.	2	
	Итого		6	2

5. 2. Темы практических занятий

(не предусмотрено учебным планом)

5. 3. Темы семинарских занятий

№ занятия	Наименование семинарского занятия	Форма проведения (актив., интерак.)	Количество часов	
			ОФО	ЗФО
1.	Тема 3. Методика раскопок древних погребений <i>Основные вопросы:</i> Погребальные сооружения как археологические памятники. Способы Этапы проведения археологических раскопок древних погребений. Особенности археологического изучения отдельных видов древних погребений.	Акт.	2	2
2.	Тема 4. Методика раскопок древних поселений <i>Основные вопросы:</i> Выявление, расчистка и фиксация сооружений. Особенности проведения археологических раскопок отдельных видов поселений и различных объектов (жилые, хозяйственные и производственные постройки, инженерные сооружения, хозяйственные ямы, мостовые). Стратиграфический ярус. Консервация архитектурных остатков. Специфика раскопок на территории существующих поселений. Правила учёта находок и регистрации сооружений.	Акт.	2	2
3.	Тема 5. Полевая археологическая <i>Основные вопросы:</i> Общие правила ведения полевой документации. Составление документации на этапе полевых работ. Полевой список и иллюстрированная опись индивидуальных находок. Описи отобранных образцов	Акт.	2	2
	Итого		6	6

5. 4. Перечень лабораторных работ

(не предусмотрено учебным планом)

5. 5. Темы индивидуальных занятий

(не предусмотрено учебным планом)

6. Перечень учебно-методического обеспечения для самостоятельной работы обучающихся по дисциплине (модулю)

Самостоятельная работа по данной дисциплине включает такие формы работы как: работа с базовым конспектом; подготовка к тестовому контролю; подготовка к устному опросу; подготовка реферата; подготовка к зачету.

6.1. Содержание самостоятельной работы студентов по дисциплине (модулю)

№	Наименование тем и вопросы, выносимые на самостоятельную работу	Форма СР	Кол-во часов	
			ОФО	ЗФО
1	Тема 1. Введение в методологию археологии	подготовка к устному опросу; подготовка к тестовому контролю; подготовка реферата	12	12
2	Тема 2. Методика археологических разведок	подготовка к тестовому контролю; подготовка к устному опросу; подготовка реферата	12	12
3	Тема 3. Методика раскопок древних погребений	подготовка к тестовому контролю; подготовка к устному опросу; подготовка реферата	12	12
4	Тема 4. Методика раскопок древних поселений	подготовка к тестовому контролю; подготовка к устному опросу; подготовка реферата	12	12

5	Тема 5. Полевая археологическая документация	подготовка к тестовому контролю; подготовка к устному опросу; подготовка реферата	12	12
Итого			60	60

7. Фонд оценочных средств для проведения промежуточной аттестации обучающихся по дисциплине (модулю)

7.1. Перечень компетенций с указанием этапов их формирования в процессе освоения образовательной программы

Дескрипторы	Компетенции	Оценочные средства
ПК-1		
Знать	базовую историческую информацию; методы анализа исторической информации; принципы использования и трактования различных исторических фактов и событий в связи с профессиональной деятельностью.	устный опрос
Уметь	осуществлять отбор исторической информации, осуществлять ее критический анализ и интерпретацию.	тестовый контроль; реферат
Владеть	способностью понимать, осуществлять отбор и интерпретацию исторических фактов, источников в сфере профессиональной деятельности.	зачет

7.2. Описание показателей и критериев оценивания компетенций на различных этапах их формирования, описание шкал оценивания

Оценочные средства	Уровни сформированности компетенции			
	Компетентность несформирована	Базовый уровень компетентности	Достаточный уровень компетентности	Высокий уровень компетентности
тестовый контроль	Верные ответы мене 50%	Верные ответы от 50 до 70%	Верные ответы от 70 до 85 %	Верные ответы более 85%

устный опрос	Речь путанная, не используются термины и определения по предмету. Показано не знание источников. Раскрыто 1-59% вопросов семинарского занятия.	Речь построена грамотно, логично, термины употреблены к месту, верно, с небольшими замечаниями. Раскрыто 60 -69% вопроса. Присутствует поверхностное знание источников.	Речь построена грамотно, логично, термины употреблены к месту, верно. Изложено 70-89% информации по вопросам. Источники проанализированы и приведены к месту.	Речь построена грамотно, логично, термины употреблены к месту, верно. Изложено 90-100% информации по вопросам. Источники проанализированы и приведены к месту.
реферат	Неумение поставить проблему и выбрать адекватные способы ее решения оформление работы	умение грамотно и ясно изложить содержательную часть	наличие собственной точки зрения на проблематику работы	оригинальность творческих решений в содержании
зачет	Отсутствие базовых знаний по дисциплине.	знание основных методов исследования, владение терминологией.	умение сформулировать собственную точку зрения по вопросу; логичное изложение материала.	Показано умение применять базовые и специальные знания по методике археологических исследований к решению

7.3. Типовые контрольные задания или иные материалы, необходимые для оценки знаний, умений, навыков и (или) опыта деятельности, характеризующих этапы формирования компетенций в процессе освоения образовательной программы

7.3.1. Примерные вопросы для тестового контроля

1. Основной вид документации по итогам полевых исследований:

- 1) статья в научном издании
- 2) заявление в отдел надзора за памятниками
- 3) научный отчет

2. Какими техническими приборами пользуются археологи при топосъемке памятников:

- 1) Нивелир
- 2) бинокль
- 3) микроскоп

3. Период разработки методических указаний полевой археологии:

- 1) конец XIX в.
- 2) начало XX в.
- 3) середина XX в.

4. Раскоп ориентируют по:

- 1) рельефу
- 2) сторонам света
- 3) не имеет значения

5. Залегание «in situ» означает:

- 1) на месте
- 2) другой
- 3) неопределенный

7.3.2. Примерные вопросы для устного опроса

1. Виды археологических разведок.

2. Особенности разведок отдельных видов археологических памятников.

3. Особенности археологического изучения отдельных видов древних погребений.

4. Правила учёта находок и регистрации сооружений.

5. Формы полевой археологической документации: полевой дневник, тетрадь, карточки, анкета, полевые чертежи, рисунки и фотофиксация.

6. Стратиграфический ярус. Консервация архитектурных остатков.

7. Погребальные сооружения как археологические памятники. Способы погребения.

8. Этапы проведения археологических раскопок древних погребений.

7.3.3. Примерные темы для составления реферата

1. Археологические разведки: общая характеристика.

2. Этапы выполнения археологических разведок.

3. Подготовка маршрута археологической разведки.

4. Виды археологических разведок.

5. Приемы сбора информации и оборудование.

6. Особенности разведок отдельных видов археологических памятников.
7. Земляные работы в ходе разведок.
8. Естественнонаучные методы в археологических разведках.
9. Полевая документация археологических разведок.
10. Методика раскопок древних погребений

7.3.4. Вопросы к зачету

1. Датировка археологических памятников (датирующие предметы, типологический метод, стратиграфия, радиоуглеродный и спорово-пыльцевой анализы, дендрохронология).
2. Методика археологических разведок.
3. Археологическая периодизация.
4. Методология полевой археологии как научной дисциплины.
5. История становления методологии полевой археологии.
6. Этапы проведения археологических полевых исследований.
7. Общая характеристика методов полевой археологии.
8. Археологические разведки: общая характеристика.
9. Этапы выполнения археологических разведок.
10. Виды археологических разведок.
11. Приемы сбора информации и оборудование.
12. Особенности разведок отдельных видов археологических памятников.
13. Полевая документация археологических разведок.
14. Раскопки древних погребений: общая характеристика.
15. Этапы проведения археологических раскопок древних погребений.
16. Особенности археологического изучения отдельных видов древних погребений.
17. Общие требования при раскопках поселения.
18. Выявление, расчистка и фиксация сооружений.
19. Особенности проведения археологических раскопок жилых, хозяйственных и производственных построек.
20. Консервация архитектурных остатков.
21. Консервация раскопа в конце полевого сезона в случае продолжении раскопок на следующий год.
22. Правила учёта находок и регистрации сооружений. Индивидуальный и массовый материал, особенности отбора.
23. Общие правила ведения полевой документации.
24. Составление документации на этапе полевых работ.
25. Формы полевой археологической документации: полевой дневник, тетрадь, карточки, анкета, полевые чертежи, рисунки и фотофиксация.
26. Полевой список и иллюстрированная опись индивидуальных находок.

7.4. Методические материалы, определяющие процедуры оценивания знаний, умений, навыков и (или) опыта деятельности, характеризующих этапы формирования компетенций.

7.4.1. Оценивание тестового контроля

Критерий оценивания	Уровни формирования компетенций		
	Базовый	Достаточный	Высокий
Правильность ответов	не менее 60% тестовых заданий	не менее 73% тестовых заданий	не менее 86% тестовых заданий

7.4.2. Оценивание устного опроса

Критерий оценивания	Уровни формирования компетенций		
	Базовый	Достаточный	Высокий
Полнота и правильность ответа	Ответ полный, но есть замечания, не более 3	Ответ полный, последовательный, но есть замечания, не более 2	Ответ полный, последовательный, логичный
Степень осознанности, понимания изученного	Материал усвоен и излагается осознанно, но есть не более 3 несоответствий	Материал усвоен и излагается осознанно, но есть не более 2 несоответствий	Материал усвоен и излагается осознанно
Языковое оформление ответа	Речь, в целом, грамотная, соблюдены нормы культуры речи, но есть замечания, не более 4	Речь, в целом, грамотная, соблюдены нормы культуры речи, но есть замечания, не более 2	Речь грамотная, соблюдены нормы культуры речи

7.4.3. Оценивание реферата

Критерий оценивания	Уровни формирования компетенций		
	Базовый	Достаточный	Высокий
Новизна реферированного текста	Проблема, заявленная в тексте, имеет научную новизну и актуальность. Авторская позиция не обозначена. Есть не более 3 замечаний	Проблема, заявленная в тексте, имеет научную новизну и актуальность. Авторская позиция не обозначена. Есть не более 2 замечаний	Проблема, заявленная в тексте, имеет научную новизну и актуальность. Выражена авторская позиция

Степень раскрытия проблемы	План соответствует теме реферата, отмечается полнота и глубина раскрытия основных понятий проблемы; обоснованы способы и методы работы с материалом; продемонстрировано умение работать с литературой, систематизировать и структурировать материал; обобщать, сопоставлять различные точки зрения по рассматриваемому вопросу, аргументировать основные положения и выводы. Есть не более 3 замечаний	План соответствует теме реферата, отмечается полнота и глубина раскрытия основных понятий проблемы; обоснованы способы и методы работы с материалом; продемонстрировано умение работать с литературой, систематизировать и структурировать материал; обобщать, сопоставлять различные точки зрения по рассматриваемому вопросу, аргументировать основные положения и выводы. Есть не более 2 замечаний	План соответствует теме реферата, отмечается полнота и глубина раскрытия основных понятий проблемы; обоснованы способы и методы работы с материалом; продемонстрировано умение работать с литературой, систематизировать и структурировать материал; обобщать, сопоставлять различные точки зрения по рассматриваемому вопросу, аргументировать основные положения и выводы
Обоснованность выбора источников	5-8 источников	8-10 источников	Отмечается полнота использования литературных источников по проблеме; привлечение новейших работ по проблеме (журнальные публикации, материалы сборников научных трудов и т.д.), более 10 источников
Соблюдение требований к оформлению	Не более 4 замечаний	Не более 3 замечаний	Правильное оформление ссылок на используемую литературу; грамотность и культура изложения; владение терминологией и понятийным аппаратом проблемы; соблюдение требований к объему реферата; культура оформления: выделение абзацев.

Грамотность	Не более 4 замечаний	Не более 3 замечаний	Отсутствие орфографических и синтаксических ошибок, стилистических погрешностей; отсутствие опечаток, сокращений слов, кроме общепринятых; литературный стиль
-------------	----------------------	----------------------	---

7.4.4. Оценивание зачета

Критерий оценивания	Уровни формирования компетенций		
	Базовый	Достаточный	Высокий
Полнота ответа, последовательность и логика изложения	Ответ полный, но есть замечания, не более 3	Ответ полный, последовательный, но есть замечания, не более 2	Ответ полный, последовательный, логичный
Правильность ответа, его соответствие рабочей программе учебной дисциплины	Ответ соответствует рабочей программе учебной дисциплины, но есть замечания, не более 3	Ответ соответствует рабочей программе учебной дисциплины, но есть замечания, не более 2	Ответ соответствует рабочей программе учебной дисциплины
Способность студента аргументировать свой ответ и приводить примеры	Ответ аргументирован, примеры приведены, но есть не более 3 несоответствий	Ответ аргументирован, примеры приведены, но есть не более 2 несоответствий	Ответ аргументирован, примеры приведены
Осознанность излагаемого материала	Материал усвоен и излагается осознанно, но есть не более 3 несоответствий	Материал усвоен и излагается осознанно, но есть не более 2 несоответствий	Материал усвоен и излагается осознанно
Соответствие нормам культуры речи	Речь, в целом, грамотная, соблюдены нормы культуры речи, но есть замечания, не более 4	Речь, в целом, грамотная, соблюдены нормы культуры речи, но есть замечания, не более 2	Речь грамотная, соблюдены нормы культуры речи
Качество ответов на вопросы	Есть замечания к ответам, не более 3	В целом, ответы раскрывают суть вопроса	На все вопросы получены исчерпывающие ответы

7.5. Итоговая рейтинговая оценка текущей и промежуточной аттестации студента по дисциплине

По учебной дисциплине «Методика археологических исследований» используется 4-балльная система оценивания, итог оценивания уровня знаний обучающихся предусматривает зачёт. Зачет выставляется во время последнего семинарского занятия при условии выполнения не менее 60% учебных поручений, предусмотренных учебным планом и РПД. Наличие невыполненных учебных поручений может быть основанием для дополнительных вопросов по дисциплине в ходе промежуточной аттестации. Во всех остальных случаях зачет сдается обучающимися в даты, назначенные преподавателем в период соответствующий промежуточной аттестации.

Шкала оценивания текущей и промежуточной аттестации студента

Уровни формирования компетенции	Оценка по четырехбалльной шкале
	для зачёта
Высокий	зачтено
Достаточный	
Базовый	
Компетенция не сформирована	не зачтено

8. Перечень основной и дополнительной учебной литературы, необходимой для освоения дисциплины (модуля)

Основная литература.

№ п/п	Библиографическое описание	Тип (учебник, учебное пособие, учебно-метод пособие, др.)	Кол-во в библи.
1.	Этика в археологии : сборник научных трудов. — Уфа : БГПУ имени М. Акмуллы, 2016. — 203 с. — ISBN 978-5-87978-945-4. — Текст : электронный // Лань : электронно-библиотечная система. — URL: https://e.lanbook.com/book/93042	Сборники научных трудов	https://e.lanbook.com/book/93042
2.	Оленин, А. Н. Археологические труды / А. Н. Оленин. — Санкт-Петербург : Лань, [б. г.]. — Том I — 2013. — 273 с. — ISBN 978-5-507-12654-5. — Текст : электронный // Лань : электронно-библиотечная система. — URL: https://e.lanbook.com/book/10408	Монографии	https://e.lanbook.com/book/10408

3.	Строгецкий, В. М. Фукидид "Археология" и его метод / В. М. Строгецкий. - Москва : ФЛИНТА, 2016. - 186 с. — ISBN 978-5-9765-2787-4. — Текст : электронный // Лань : электронно-библиотечная система. — URL: https://e.lanbook.com/book/83828	Монография	https://e.lanbook.com/book/83828
4.	Голубцов, А. П. Из чтений по церковной археологии и литургике / А. П. Голубцов. — Санкт-Петербург : Лань, 2014. — 236 с. — ISBN 978-5-507-37929-3. — Текст : электронный // Лань : электронно-библиотечная система. — URL: https://e.lanbook.com/book/46380 (дата обращения: 22.09.2020). — Режим доступа: для авториз. пользователей.	Монография	https://e.lanbook.com/book/46380
5.	Законодательство по охране памятников истории и культуры (объекты археологии и архитектуры) [Электронный ресурс] : учебное пособие. - Пермь: ПГГПУ, 2018. - 150 с.	учебное пособие	https://e.lanbook.com/book/129546
6.	Забелин, И. Е. Материалы для истории, археологии и статистики города Москвы / И. Е. Забелин. — Санкт-Петербург : Лань, [б. г.]. — Том II — 2013. — 822 с. — ISBN 978-5-507-12692-7. — Текст : электронный // Лань : электронно-библиотечная система. — URL: https://e.lanbook.com/book/10444	Монография	https://e.lanbook.com/book/10444

Дополнительная литература.

№ п/п	Библиографическое описание	Тип (учебник, учебное пособие, учебно-метод пособие, др.)	Кол-во в библ.
1.	Археология, история и архивное дело России в переписке профессора Д.Я. Самоквасова (1843–1911) : сборник / составитель С. П. Щавелёва. — 3-е изд., стер. — Москва : ФЛИНТА, 2016. — 506 с. — ISBN 978-5-9765-1143-9. — Текст : электронный // Лань : электронно-библиотечная система. — URL: https://e.lanbook.com/book/86001		https://e.lanbook.com/book/86001

2.	Редин, Е. К. X археологический съезд в Риге / Е. К. Редин. — Санкт-Петербург : Лань, 2014. — 107 с. — ISBN 978-5-507-40692-0. — Текст : электронный // Лань : электронно-библиотечная система. — URL: https://e.lanbook.com/book/51599 (дата обращения: 22.09.2020). — Режим доступа: для авториз. пользователей.	Монография	https://e.lanbook.com/book/51599
3.	Милюков, П. Н. VIII Археологический съезд в Москве / П. Н. Милюков. — Санкт-Петербург : Лань, 2013. — 26 с. — ISBN 978-5-507-10187-0. — Текст : электронный // Лань : электронно-библиотечная система. — URL: https://e.lanbook.com/book/9842 (дата обращения: 18.09.2020). — Режим доступа: для авториз. пользователей.	Монография	https://e.lanbook.com/book/9842
4.	Щавелёв, С. П. Первооткрыватели курских древностей. Очерки истории археологического изучения южнорусского края. Советское краеведение в провинции: взлёт и разгром (1920–1950-е годы) : учебное пособие / С. П. Щавелёв. - 3-е изд., стер. - Москва : ФЛИНТА, 2016. - 196 с. — ISBN 978-5-9765-1149-1. — Текст : электронный // Лань : электронно-библиотечная система. — URL: https://e.lanbook.com/book/86004	Монография	https://e.lanbook.com/book/86004
5.	Буслаев, Ф. И. Сочинения по археологии и истории искусства / Ф. И. Буслаев. — Санкт-Петербург : Лань, [б. г.]. — Том 1 — 2014. — 558 с. — ISBN 978-5-507-37956-9. — Текст : электронный // Лань : электронно-библиотечная система. — URL: https://e.lanbook.com/book/46406 (дата обращения: 22.09.2020). — Режим доступа: для авториз. пользователей.	Монография	https://e.lanbook.com/book/46406
6.	Буслаев, Ф. И. Сочинения по археологии и истории искусства / Ф. И. Буслаев. — Санкт-Петербург : Лань, [б. г.]. — Том 2 — 2014. — 457 с. — ISBN 978-5-507-37957-6. — Текст : электронный // Лань : электронно-библиотечная система. — URL: https://e.lanbook.com/book/46407 (дата обращения: 22.09.2020). — Режим доступа: для авториз. пользователей.	Монография	https://e.lanbook.com/book/46407

7.	Буслаев, Ф. И. Сочинения по археологии и истории искусства / Ф. И. Буслаев. — Санкт-Петербург : Лань, [б. г.]. — Том 1 — 2014. — 558 с. — ISBN 978-5-507-37956-9. — Текст : электронный // Лань : электронно-библиотечная система. — URL: https://e.lanbook.com/book/46406 (дата обращения: 22.09.2020). — Режим доступа: для авториз. пользователей.	Монографии	https://e.lanbook.com/book/46406
8.	Головченко, Н. Н. Древние и средневековые памятники археологии России : учебно-методическое пособие / Н. Н. Головченко. — Барнаул : АлтГПУ, 2019. — ISBN 91 с. — Текст : электронный // Лань : электронно-библиотечная система. — URL: https://e.lanbook.com/book/139195 (дата обращения: 18.09.2020). — Режим доступа: для авториз. пользователей.	Учебно-методические пособия	https://e.lanbook.com/book/139195

9. Перечень ресурсов информационно-телекоммуникационной сети «Интернет», необходимых для освоения дисциплины (модуля)

- 1.Поисковые системы: <http://www.rambler.ru>, <http://yandex.ru>,
- 2.Федеральный образовательный портал www.edu.ru.
- 3.Российская государственная библиотека <http://www.rsl.ru/ru>
- 4.Государственная публичная научно-техническая библиотека России URL: <http://gpntb.ru>.
- 5.Государственное бюджетное учреждение культуры Республики Крым «Крымская республиканская универсальная научная библиотека» <http://franco.crimea-lib.ru/>
- 6.Педагогическая библиотека <http://www.pedlib.ru/>
- 7.Научная электронная библиотека eLIBRARY.RU (РИНЦ) <http://elibrary.ru/defaultx.asp>

10. Методические указания для обучающихся по освоению дисциплины (модуля)

Общие рекомендации по самостоятельной работе бакалавров

Подготовка современного бакалавра предполагает, что в стенах университета он овладеет методологией самообразования, самовоспитания, самосовершенствования. Это определяет важность активизации его самостоятельной работы.

Самостоятельная работа формирует творческую активность бакалавров, представление о своих научных и социальных возможностях, способность вычленять главное, совершенствует приемы обобщенного мышления, предполагает более глубокую проработку ими отдельных тем, определенных программой.

Основными видами и формами самостоятельной работы студентов по данной дисциплине являются: самоподготовка по отдельным вопросам; работа с базовым конспектом; подготовка к тестовому контролю; подготовка к устному опросу; подготовка реферата; подготовка к зачету.

Важной частью самостоятельной работы является чтение учебной литературы. Основная функция учебников – ориентировать в системе тех знаний, умений и навыков, которые должны быть усвоены по данной дисциплине будущими специалистами. Учебник также служит путеводителем по многочисленным произведениям, ориентируя в именах авторов, специализирующихся на определённых научных направлениях, в названиях их основных трудов. Вторая функция учебника в том, что он очерчивает некий круг обязательных знаний по предмету, не претендуя на глубокое их раскрытие.

Чтение рекомендованной литературы – это та главная часть системы самостоятельной учебы бакалавра, которая обеспечивает подлинное усвоение науки. Читать эту литературу нужно по принципу: «идея, теория, метод в одной, в другой и т.д. книгах».

Во всех случаях рекомендуется рассмотрение теоретических вопросов не менее чем по трем источникам. Изучение проблемы по разным источникам – залог глубокого усвоения науки. Именно этот блок, наряду с выполнением практических заданий является ведущим в структуре самостоятельной работы студентов.

Вниманию бакалавров предлагаются список литературы, вопросы к самостоятельному изучению и вопросы к зачету.

Для успешного овладения дисциплиной необходимо выполнять следующие требования:

- 1) выполнять все определенные программой виды работ;
- 2) посещать занятия, т.к. весь тематический материал взаимосвязан между собой и, зачастую, самостоятельного теоретического овладения пропущенным материалом недостаточно для качественного его усвоения;
- 3) все рассматриваемые на занятиях вопросы обязательно фиксировать в отдельную тетрадь и сохранять её до окончания обучения в вузе;
- 4) проявлять активность при подготовке и на занятиях, т.к. конечный результат овладения содержанием дисциплины необходим, в первую очередь, самому бакалавру;

5) в случаях пропуска занятий по каким-либо причинам обязательно отрабатывать пропущенное преподавателю во время индивидуальных консультаций.

Внеурочная деятельность бакалавра по данной дисциплине предполагает:

- самостоятельный поиск ответов и необходимой информации по предложенным вопросам;
- выполнение практических заданий;
- выработку умений научной организации труда.

Успешная организация времени по усвоению данной дисциплины во многом зависит от наличия у бакалавра умения самоорганизовать себя и своё время для выполнения предложенных домашних заданий. Объём заданий рассчитан максимально на 2-3 часа в неделю. При этом алгоритм подготовки будет следующим:

- 1 этап – поиск в литературе теоретической информации по предложенным преподавателем вопросам;
- 2 этап – осмысление полученной информации, освоение терминов и понятий;
- 3 этап – составление плана ответа на каждый вопрос;
- 4 этап – поиск примеров по данной проблематике.

Работа с базовым конспектом

Программой дисциплины предусмотрено чтение лекций в различных формах их проведения: проблемные лекции с элементами эвристической беседы, информационные лекции, лекции с опорным конспектированием, лекции-визуализации.

На лекциях преподаватель рассматривает вопросы программы курса, составленной в соответствии с государственным образовательным стандартом. Из-за недостаточного количества аудиторных часов некоторые темы не удастся осветить в полном объеме, поэтому преподаватель, по своему усмотрению, некоторые вопросы выносит на самостоятельную работу студентов, рекомендуя ту или иную литературу.

Кроме этого, для лучшего освоения материала и систематизации знаний по дисциплине, необходимо постоянно разбирать материалы лекций по конспектам и учебным пособиям.

Во время самостоятельной проработки лекционного материала особое внимание следует уделять возникшим вопросам, непонятным терминам, спорным точкам зрения. Все такие моменты следует выделить или выписать отдельно для дальнейшего обсуждения на семинарском занятии. В случае необходимости обращаться к преподавателю за консультацией. Полный список литературы по дисциплине приведен в рабочей программе дисциплины.

Подготовка реферата

Реферат является одной из форм рубежной или итоговой аттестации. Данная форма контроля является самостоятельной исследовательской работой. Поэтому недопустимо простое копирование текста из книги, либо же скачивание из сети Интернет готовой работы. Бакалавр должен постараться раскрыть суть в исследуемой проблеме, привести имеющиеся точки зрения, а также обосновать собственный взгляд на нее.

Поэтому требования к реферату относятся, прежде всего, к оформлению и его содержанию, которое должно быть логично изложено и отличаться проблемно-тематическим характером. Помимо четко изложенного и структурированного материала, обязательно наличие выводов по каждому параграфу и общих по всей работе.

Нормативные требования к написанию реферата основываются на следующих принципах:

- Начать рекомендуется с правильной формулировки темы и постановки базовых целей и задач.
- В дальнейшем начинается отбор необходимого материала. Самое главное - "не жадничать" и убирать те данные, которые не смогут раскрыть сущность поставленной цели. Нельзя руководствоваться принципом: «Будет большой объем работы, значит, получу хорошую отметку». Это – неправильно, поскольку требования к реферату ГОСТ не только ограничивают его объем, но и жестко определяют структуру.

Реферат содержит следующие разделы:

1. Введение, включает в себя: актуальность, в которой обосновать свой выбор данной темы; объект; предмет; цель; задачи и методы исследования; практическая и теоретическая значимость работы.
2. Основная часть. В основной части текст обязательно разбить на параграфы и под параграфы, в конце каждого сделать небольшое заключение с изложением своей точки зрения.

Подготовка реферата должна осуществляться на базе тех научных материалов, которые актуальны на сегодняшний день (за 10 последних лет).

3. Заключение.

4. Литература (список используемых источников). Оформлять его рекомендуется с указанием следующей информации: автор, название, место и год издания, наименование издательства и количество страниц.

Требования к реферату по оформлению следующие:

- Делать это рекомендуется только в соответствии с правилами, которые предъявляются в конкретном образовательном учреждении. Речь идет о титульном листе, списке литературы и внешнем виде страницы.

- Особое внимание должно быть уделено оформлению цитат, которые включаются в текст в кавычках, а далее в скобках дается порядковый номер первоисточника из списка литературы и через точку с запятой номер страницы.
- В соответствии с ГОСТ 9327-60 текст, таблицы и иллюстрации обязательно должны входить в формат А4.
- Реферат выполнять только на компьютере. Текст выравнивать по ширине, междустрочный интервал -полтора, шрифт -Times New Roman (14 пт.), параметры полей - нижнее и верхнее - 20 мм, левое -30, а правое -10 мм, а отступ абзаца -1,25 см.
- В тексте обязательно акцентировать внимание на определенных терминах, понятиях и формулах при помощи подчеркивания, курсива и жирного шрифта. Помимо этого, должны выделяться наименования глав, параграфов и подпараграфов, но точки в конце них не ставятся.

Подготовка к тестовому контролю

Основное достоинство тестовой формы контроля – это простота и скорость, с которой осуществляется первая оценка уровня обученности по конкретной теме, позволяющая, к тому же, реально оценить готовность к итоговому контролю в иных формах и, в случае необходимости, откорректировать те или иные элементы темы.

Подготовка к тестированию

1. Уточните объем материала (отдельная тема, ряд тем, раздел курса, объем всего курса), по которому проводится тестирование.
2. Прочтите материалы лекций, учебных пособий.
3. Обратите внимание на характер заданий, предлагаемых на практических занятиях.
4. Составьте логическую картину материала, выносимого на тестирование (для продуктивной работы по подготовке к тестированию необходимо представлять весь подготовленный материал как систему, понимать закономерности, взаимосвязи в рамках этой системы).

Подготовка к устному опросу

С целью контроля и подготовки студентов к изучению новой темы вначале каждой практического занятия преподавателем проводится индивидуальный или фронтальный устный опрос по выполненным заданиям предыдущей темы.

Критерии оценки устных ответов студентов:

- правильность ответа по содержанию задания (учитывается количество и характер ошибок при ответе);
- полнота и глубина ответа (учитывается количество усвоенных фактов, понятий и т.п.);

- сознательность ответа (учитывается понимание излагаемого материала);
- логика изложения материала (учитывается умение строить целостный, последовательный рассказ, грамотно пользоваться специальной терминологией);
- рациональность использованных приемов и способов решения поставленной учебной задачи (учитывается умение использовать наиболее прогрессивные и эффективные способы достижения цели);
- своевременность и эффективность использования наглядных пособий и технических средств при ответе (учитывается грамотно и с пользой применять наглядность и демонстрационный опыт при устном ответе);
- использование дополнительного материала (обязательное условие);
- рациональность использования времени, отведенного на задание (не одобряется затянутость выполнения задания, устного ответа во времени, с учетом индивидуальных особенностей студентов).

Подготовка к зачету

Зачет является традиционной формой проверки знаний, умений, компетенций, сформированных у студентов в процессе освоения всего содержания изучаемой дисциплины. Обычный зачет отличается от экзамена только тем, что преподаватель не дифференцирует баллы, которые он выставляет по его итогам.

Самостоятельная подготовка к зачету должна осуществляться в течение всего семестра, а не за несколько дней до его проведения.

Подготовка включает следующие действия. Прежде всего нужно перечитать все лекции, а также материалы, которые готовились к семинарским и практическим занятиям в течение семестра. Затем надо соотнести эту информацию с вопросами, которые даны к зачету. Если информации недостаточно, ответы находят в предложенной преподавателем литературе. Рекомендуется делать краткие записи. Речь идет не о шпаргалке, а о формировании в сознании четкой логической схемы ответа на вопрос. Накануне зачета необходимо повторить ответы, не заглядывая в записи. Время на подготовку к зачету по нормативам университета составляет не менее 4 часов.

11. Перечень информационных технологий, используемых при осуществлении образовательного процесса по дисциплине (модулю) (включая перечень программного обеспечения и информационных справочных систем (при необходимости))

Информационные технологии применяются в следующих направлениях:
 оформление письменных работ выполняется с использованием текстового редактора;
 демонстрация компьютерных материалов с использованием мультимедийных технологий;

использование информационно-справочного обеспечения, такого как: правовые справочные системы (Консультант+ и др.), онлайн словари, справочники (Грамота.ру, Интуит.ру, Википедия и др.), научные публикации.

использование специализированных справочных систем (электронных учебников, справочников, коллекций иллюстраций и фотоизображений, фотобанков, профессиональных социальных сетей и др.).

OpenOffice Ссылка: <http://www.openoffice.org/ru/>

Mozilla Firefox Ссылка: <https://www.mozilla.org/ru/firefox/new/>

Libre Office Ссылка: <https://ru.libreoffice.org/>

Do PDF Ссылка: <http://www.dopdf.com/ru/>

7-zip Ссылка: <https://www.7-zip.org/>

Free Commander Ссылка: <https://freecommander.com/ru>

be Reader Ссылка: <https://acrobat.adobe.com/ru/ru/acrobat/pdf-reader.html>попо

Gimp (графический редактор) Ссылка: <https://www.gimp.org/>

ImageMagick (графический редактор) Ссылка: <https://imagemagick.org/script/index.php>

VirtualBox Ссылка: <https://www.virtualbox.org/>

Adobe Reader Ссылка: <https://acrobat.adobe.com/ru/ru/acrobat/pdf-reader.html>

Операционная система Windows 8.1 Лицензионная версия по договору №471\1 от 11.12.2014 г.

Электронно-библиотечная система Библиокомплектатор

Национальна электронная библиотека - федеральное государственное бюджетное учреждение «Российская государственная библиотека» (ФГБУ «РГБ»)

Редакция Базы данных «ПОЛПРЕД Справочники»

Электронно-библиотечная система «ЛАНЬ»

12. Описание материально-технической базы, необходимой для осуществления образовательного процесса по дисциплине (модулю)

- компьютерный класс и доступ к сети Интернет (во время самостоятельной подготовки) (должен быть приложен график занятости компьютерного класса);
- проектор, совмещенный с ноутбуком для проведения лекционных занятий преподавателем и презентации студентами результатов работы
- раздаточный материал для проведения групповой работы;
- методические материалы к занятиям, лекции (рукопись, электронная версия), дидактический материал для студентов (тестовые задания, мультимедийные презентации).